

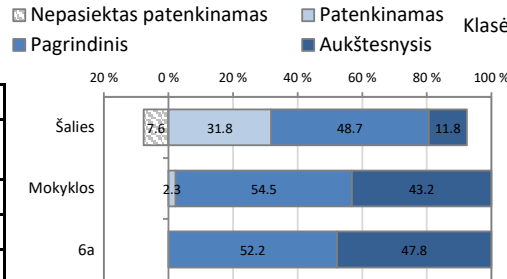
Šioje trumpoje ataskaitoje mokyklos mokinių pasiekimai lyginami su mokyklos mokinių rezultatais (diagramose – Mokyklos) ir šalies mokinių pasiekimų tyrime dalyvavusių mokinių rezultatais (diagramose – Šalies).

Mokinių pasiskirstymas pagal pasiekimų lygius

Pasiekimų lygių aprašymus galite rasti <http://nec.lt/612/>.

Matematika

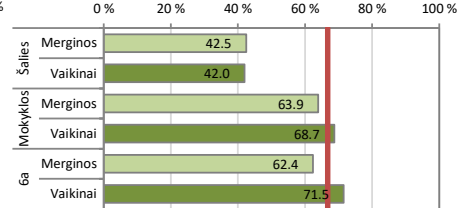
| | Mokinių sk. | Proc. |
|--------------------------|-------------|-------|
| Nepasiektas patenkinamas | 0 | 0.0 |
| Patenkinamas | 0 | 0.0 |
| Pagrindinis | 12 | 52.2 |
| Aukštesnysis | 11 | 47.8 |



Mokinių pasiekimų analizė pagal lytį

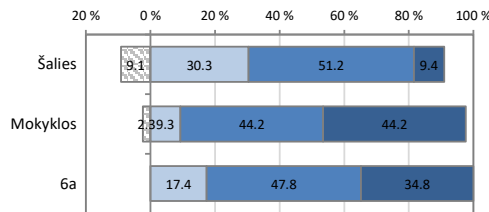
Vidutiniškai surinktų taškų dalis (proc.)
Klasės bendras vidurkis (proc.) pažymėtas vertikalia linija

6a klasės vidurkis 67%

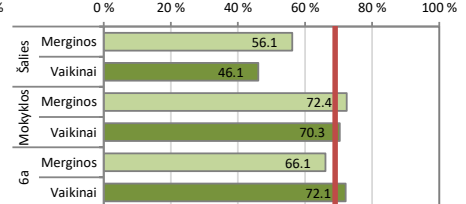


Skaitymas

| | Mokinių sk. | Proc. |
|--------------------------|-------------|-------|
| Nepasiektas patenkinamas | 0 | 0.0 |
| Patenkinamas | 4 | 17.4 |
| Pagrindinis | 11 | 47.8 |
| Aukštesnysis | 8 | 34.8 |

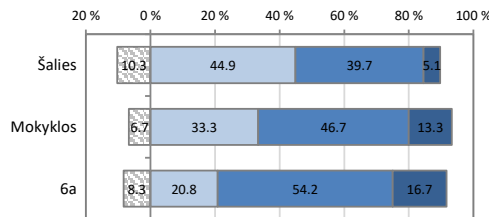


6a klasės vidurkis 69%

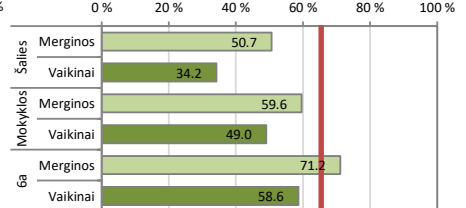


Rašymas

| | Mokinių sk. | Proc. |
|--------------------------|-------------|-------|
| Nepasiektas patenkinamas | 2 | 8.3 |
| Patenkinamas | 5 | 20.8 |
| Pagrindinis | 13 | 54.2 |
| Aukštesnysis | 4 | 16.7 |



6a klasės vidurkis 65%

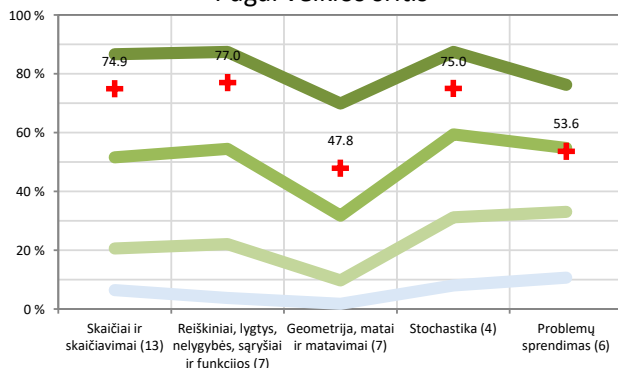


Apibendrinta 6a klasės mokinių surinktų taškų dalis (proc.) pagal atskiras veiklos sritis ir kognityvinių gebėjimų grupes

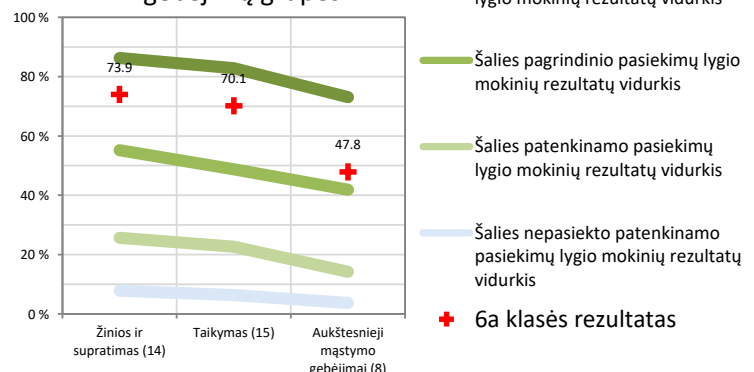
Diagramose parodyta, kokią dalį (proc.) taškų vidutiniškai surinko klasės mokiniai ir kiek vidutiniškai taškų surinko skirtingų lygių šalies bendrojo ugdymo mokyklų mokiniai. Horizontaliojoje ašyje nurodoma, kokios veiklos sritys ir kokie gebėjimai buvo vertinami (skliausteliuose nurodyta, kiek iš viso taškų buvo galima surinkti iš atitinkamos srities). Šios diagramos leidžia vaizdžiai įvertinti klasės stipriąsias ir silpnąsias sritis.

Matematika

Pagal veiklos sritis

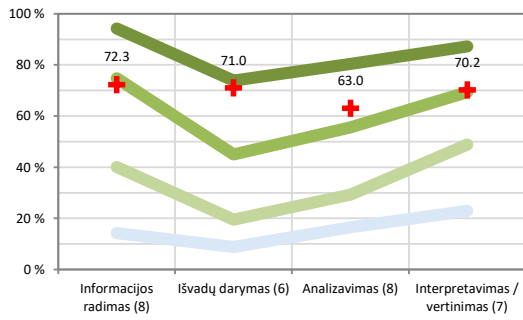


Pagal kognityvinių gebėjimų grupes

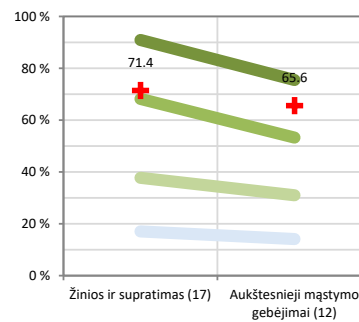


Skaitymas – teksto suvokimas

Pagal veiklos sritis

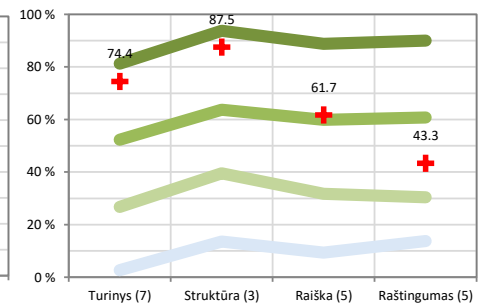


Pagal kognityvinių gebėjimų grupes



Rašymas – teksto kūrimas

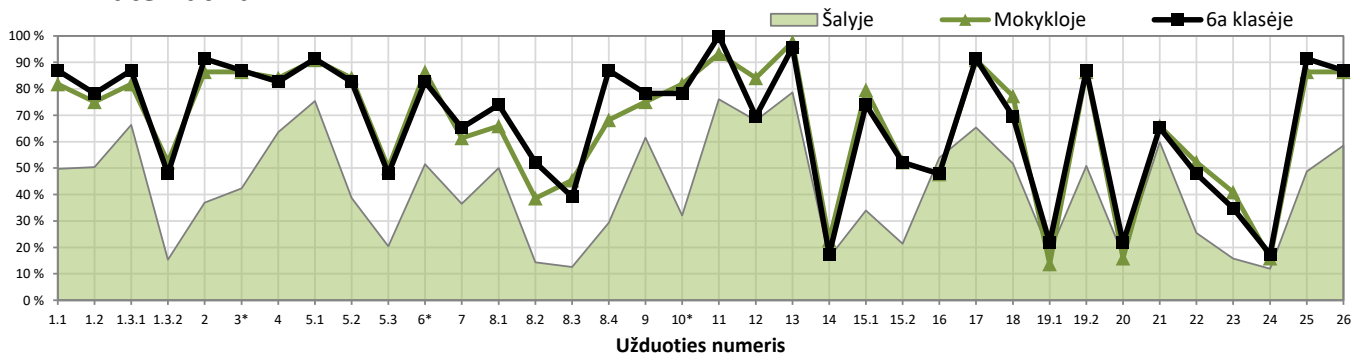
Pagal vertinimo kriterijus



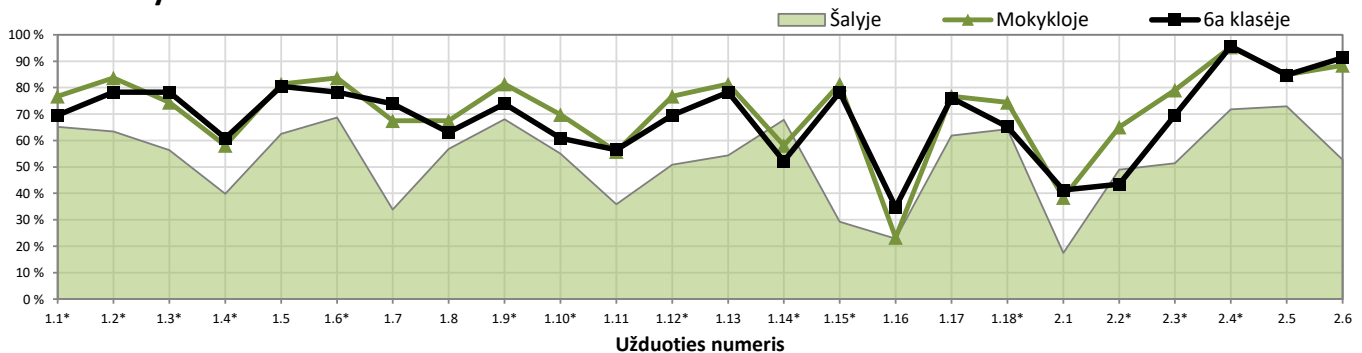
Atskirų užduočių rezultatų (užduočių sunkumo) analizė

Teisingai užduotis atlikusių mokinių dalis (proc.)

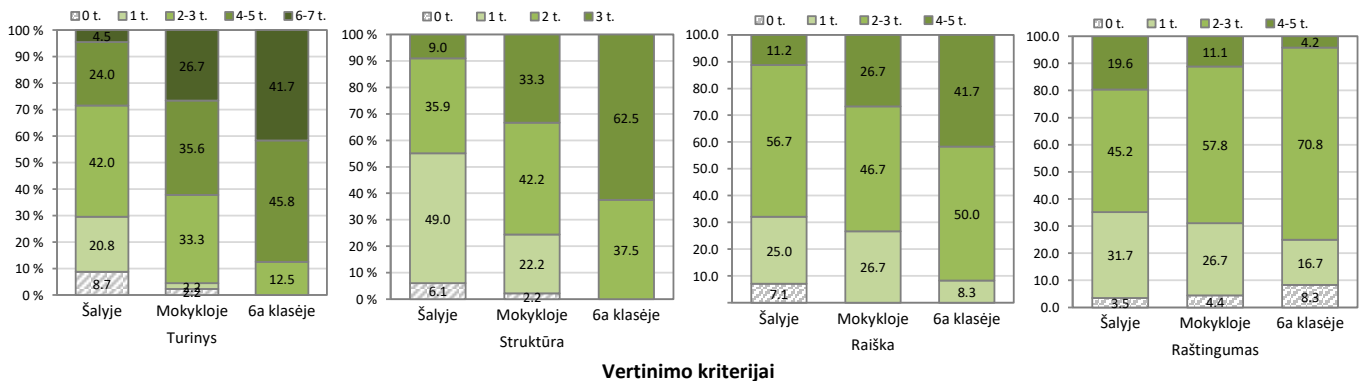
Matematika



Skaitymas – teksto suvokimas



Rašymas – teksto kūrimas



*Pasirenkamojo atsakymo užduotis.